
































































SINGER MODELO 7640  
**COSIENDO TELAS DELGADAS**

























Ejemplos: Batista, chifón, organza, organdi, tricota, jersey delgado, seda, lino delgado

	PUNTADA	APLICACIÓN	TIPO/TAMAÑO AGUJA	LARGO PUNTADA	CONSEJOS ÚTILES
<b>COSTURA BÁSICA</b>					
		Costura regular	Punta regular; Tamaño 11/80	Ajusta Defecto	La máquina se ajustará automáticamente en puntada recta
		Costura regular y Pespunte	Punta regular; Tamaño 11/80	Ajusta Defecto	cuando se encienda
		Costura de acabado	Punta regular; Tamaño 11/80	Ajusta Defecto	El ancho de la puntada se puede ajustar si se desea un zigzag más ancho o más estrecho
		Costura de acabado; Elástico, zurciendo rasgadura	Punta regular; Tamaño 11/80	Ajusta Defecto	
		Tachuela con puntadas largas	Punta regular; Tamaño 11/80	Ajusta Defecto	
		Costura de Botón	Punta regular; Tamaño 11/80	Ajusta Defecto	Ajuste el ancho de puntada entre 2,5 y 4,5 dependiendo de la distancia entre los 2 agujeros del botón
		Reforzando	Punta regular; Tamaño 11/80	Ajusta Defecto	
		Doblado oculto	Punta regular; Tamaño 11/80	Ajusta Defecto	Afloje tensión de hilo superior
		Doblado concha	Punta regular; Tamaño 11/80	Ajusta Defecto	Mejor con tejidos delgados como tricota
<b>ELÁSTICA</b>					
		Doblado en tela elástico	Punta redonda; Tamaño 11/80	Ajusta Defecto	
		Costura de tela elástico	Punta redonda; Tamaño 11/80	Ajusta Defecto	
		Costura de tela elástico	Punta redonda; Tamaño 11/80	Ajusta Defecto	
		Costura y acabado de costura	Punta redonda; Tamaño 11/80	Ajusta Defecto	Cosa dentro de la costura, luego recorte el exceso de tejido
<b>DECORATIVA</b>					
		Adorno decorativo; orillas de la tela.	Punta regular; Tamaño 11/80	Ajusta Defecto	Use entretela desprendible ligera para evitar el fruncido
		Adorno decorativo	Punta regular; Tamaño 11/80	Ajusta Defecto	
		Adorno decorativo	Punta regular; Tamaño 11/80	Ajusta Defecto	
		Adorno decorativo	Punta regular; Tamaño 11/80	Ajusta Defecto	
		Adorno decorativo	Punta regular; Tamaño 11/80	Ajusta Defecto	
		Adorno decorativo	Punta regular; Tamaño 11/80	Ajusta Defecto	
		Adorno decorativo	Punta regular; Tamaño 11/80	Ajusta Defecto	
		Adorno decorativo	Punta regular; Tamaño 11/80	Ajusta Defecto	
		Adorno decorativo	Punta regular; Tamaño 11/80	Ajusta Defecto	
		Adorno decorativo	Punta regular; Tamaño 11/80	Ajusta Defecto	
		Adorno decorativo	Punta regular; Tamaño 11/80	Ajusta Defecto	
		Adorno decorativo	Punta regular; Tamaño 11/80	Ajusta Defecto	
		Adorno decorativo	Punta regular; Tamaño 11/80	Ajusta Defecto	
<b>OJAL</b>					
		Para hacer ojales a 31	Punta regular; Tamaño 11/80	Ajusta Defecto	Use entretela desprendible ligera para evitar el fruncido

**COSIENDO TELAS REGULARES**



















Ejemplos: algodón, lana, satén, cambray, rayón, lino, camisa

	PUNTADA	APLICACIÓN	TIPO/TAMAÑO AGUJA	LARGO PUNTADA	CONSEJOS ÚTILES
<b>COSTURA BÁSICA</b>					
		Costura regular	Punta regular; Tamaño 14/90	Ajusta Defecto	
		Costura regular y Pespunte	Punta regular; Tamaño 14/90	Ajusta Defecto	
		Acolchado	Punta regular; Tamaño 14/90	Ajusta Defecto	
		Acabados de costura	Punta regular; Tamaño 14/90	Ajusta Defecto	El ancho de la puntada se puede ajustar si se desea un zigzag más ancho o más estrecho
		Costura de acabado; Elástico, zurciendo rasgadura	Punta regular; Tamaño 14/90	Ajusta Defecto	Reducir la longitud de la puntada para reparar el rasgar
		Costura de Botón	Punta regular; Tamaño 14/90	Ajusta Defecto	Ajuste el ancho de puntada entre 2,5 y 4,5 dependiendo de la distancia entre los 2 agujeros del botón
		Tachuela con puntadas largas	Punta regular; Tamaño 14/90	Ajusta Defecto	
		Reforzando	Punta regular; Tamaño 14/90	Ajusta Defecto	
		Zurcidura	Punta regular; Tamaño 14/90	Ajusta Defecto	
		Doblado oculto	Punta regular; Tamaño 14/90	Ajusta Defecto	Afloje tensión de hilo superior
		Doblado concha	Punta regular; Tamaño 14/90	Ajusta Defecto	Lo mejor en tejidos elásticos de peso medio
<b>ELÁSTICA</b>					
		Doblado en tela elástico	Punta redonda; Tamaño 14/90	Ajusta Defecto	
		Costura de tela elástico	Punta redonda; Tamaño 14/90	Ajusta Defecto	
		Costura de tela elástico	Punta redonda; Tamaño 14/90	Ajusta Defecto	
		Costura y acabado de costura	Punta redonda; Tamaño 14/90	Ajusta Defecto	Cosa dentro de la costura, luego recorte el exceso de tejido
		Costura y acabado de costura	Punta redonda; Tamaño 14/90	Ajusta Defecto	Cosa dentro de la costura, luego recorte el exceso de tejido
		Costura y acabado de costura	Punta redonda; Tamaño 14/90	Ajusta Defecto	Cosa dentro de la costura, luego recorte el exceso de tejido
<b>DECORATIVA</b>					
		Adorno decorativo; orillas de la tela	Punta regular; Tamaño 14/90	Ajusta Defecto	Use entretela desprendible ligera para evitar el fruncido
		Adorno decorativo	Punta regular; Tamaño 14/90	Ajusta Defecto	Use entretela desprendible ligera para evitar el fruncido
		Adorno decorativo	Punta regular; Tamaño 14/90	Ajusta Defecto	Use entretela desprendible ligera para evitar el fruncido
		Adorno decorativo	Punta regular; Tamaño 14/90	Ajusta Defecto	Use entretela desprendible ligera para evitar el fruncido
		Adorno decorativo	Punta regular; Tamaño 14/90	Ajusta Defecto	Use entretela desprendible ligera para evitar el fruncido
		Adorno decorativo	Punta regular; Tamaño 14/90	Ajusta Defecto	Use entretela desprendible ligera para evitar el fruncido
		Adorno decorativo	Punta regular; Tamaño 14/90	Ajusta Defecto	Use entretela desprendible ligera para evitar el fruncido
		Adorno decorativo	Punta regular; Tamaño 14/90	Ajusta Defecto	Use entretela desprendible ligera para evitar el fruncido
		Adorno decorativo	Punta regular; Tamaño 14/90	Ajusta Defecto	Use entretela desprendible ligera para evitar el fruncido
		Adorno decorativo	Punta regular; Tamaño 14/90	Ajusta Defecto	Use entretela desprendible ligera para evitar el fruncido
		Adorno decorativo	Punta regular; Tamaño 14/90	Ajusta Defecto	Use entretela desprendible ligera para evitar el fruncido
		Adorno decorativo	Punta regular; Tamaño 14/90	Ajusta Defecto	Use entretela desprendible ligera para evitar el fruncido
		Adorno decorativo	Punta regular; Tamaño 14/90	Ajusta Defecto	Use entretela desprendible ligera para evitar el fruncido
		Adorno decorativo	Punta regular; Tamaño 14/90	Ajusta Defecto	Use entretela desprendible ligera para evitar el fruncido
		Adorno decorativo	Punta regular; Tamaño 14/90	Ajusta Defecto	Use entretela desprendible ligera para evitar el fruncido
		Adorno decorativo	Punta regular; Tamaño 14/90	Ajusta Defecto	Use entretela desprendible ligera para evitar el fruncido
		Adorno decorativo	Punta regular; Tamaño 14/90	Ajusta Defecto	Use entretela desprendible ligera para evitar el fruncido
		Adorno decorativo	Punta regular; Tamaño 14/90	Ajusta Defecto	Use entretela desprendible ligera para evitar el fruncido
		Adorno decorativo	Punta regular; Tamaño 14/90	Ajusta Defecto	Use entretela desprendible ligera para evitar el fruncido

	Adorno decorativo; orillas de la tela.	Punta regular; Tamaño 14/90	Ajusta Defecto	Use entretela desprendible ligera para evitar el fruncido
	Adorno decorativo	Punta regular; Tamaño 14/90	Ajusta Defecto	Use entretela desprendible ligera para evitar el fruncido
	Adorno decorativo	Punta regular; Tamaño 14/90	Ajusta Defecto	Use entretela desprendible ligera para evitar el fruncido
	Adorno decorativo	Punta regular; Tamaño 14/90	Ajusta Defecto	
	Adorno decorativo	Punta regular; Tamaño 14/90	Ajusta Defecto	
	Adorno decorativo	Punta regular; Tamaño 14/90	Ajusta Defecto	
	Adorno decorativo	Punta regular; Tamaño 14/90	Ajusta Defecto	
	Adorno decorativo	Punta regular; Tamaño 14/90	Ajusta Defecto	
	Adorno decorativo	Punta regular; Tamaño 14/90	Ajusta Defecto	
	Adorno decorativo	Punta regular; Tamaño 14/90	Ajusta Defecto	
	Adorno decorativo	Punta regular; Tamaño 14/90	Ajusta Defecto	
	Adorno decorativo	Punta regular; Tamaño 14/90	Ajusta Defecto	
	Adorno decorativo	Punta regular; Tamaño 14/90	Ajusta Defecto	
	Adorno decorativo	Punta regular; Tamaño 14/90	Ajusta Defecto	
	Adorno decorativo	Punta regular; Tamaño 14/90	Ajusta Defecto	
	Adorno decorativo	Punta regular; Tamaño 14/90	Ajusta Defecto	
	Adorno decorativo	Punta regular; Tamaño 14/90	Ajusta Defecto	
	Adorno decorativo	Punta regular; Tamaño 14/90	Ajusta Defecto	
	Adorno decorativo	Punta regular; Tamaño 14/90	Ajusta Defecto	
	Adorno decorativo	Punta regular; Tamaño 14/90	Ajusta Defecto	
	Adorno decorativo	Punta regular; Tamaño 14/90	Ajusta Defecto	
	Adorno decorativo	Punta regular; Tamaño 14/90	Ajusta Defecto	
	Adorno decorativo	Punta regular; Tamaño 14/90	Ajusta Defecto	
<b>OJAL</b>				
	Para hacer ojales a 31	24 Punta regular; Tamaño 14/90	Ajusta Defecto	Use entretela desprendible ligera para evitar el fruncido

## COSIENDO TELAS GRUESAS

Ejemplos: mezcilla, abajo, de lana, tela de la cubierta, de pana, cuero o gamuza ropa

	PUNTADA	APLICACIÓN	TIPO/TAMAÑO AGUJA	LARGO PUNTADA	CONSEJOS ÚTILES
<b>COSTURA BÁSICA</b>					
		Costura regular	Punta regular; Tamaño 16/100	3	
		Costura regular y Pespunte	Punta regular; Tamaño 16/100	3	Utilice esta puntada si desea un margen de costura más amplio, o para costuras superiores.
		Zurcidura	Punta regular; Tamaño 16/100	Ajusta Defecto	
		Costura de Botón	Punta regular; Tamaño 16/100	Ajusta Defecto	Ajuste el ancho de puntada entre 2,5 y 4,5 dependiendo de la distancia entre los 2 agujeros del botón
		Acabados de costura	Punta regular; Tamaño 16/100	3	Cosa dentro de la costura, luego recorte el exceso de tejido
		Costura de acabado;Elástico, zurciendo rasgadura	Punta regular; Tamaño 16/100	3	Reducir la longitud de la puntada para reparar el rasgar
<b>ÉLASTICA</b>					
		Costura de tela elástico	Punta redonda; Tamaño 16/100	Ajusta Defecto	
		Costura y acabado de costura	Punta redonda; Tamaño 16/100	Ajusta Defecto	Cosa dentro de la costura, luego recorte el exceso de tejido
		Costura y acabado de costura	Punta redonda; Tamaño 16/100	Ajusta Defecto	Cosa dentro de la costura, luego recorte el exceso de tejido
<b>DECORATIVA</b>					
		Adorno decorativo	Punta regular; Tamaño 16/100	1	Use entretela desprendible ligera para evitar el fruncido
		Adorno decorativo	Punta regular; Tamaño 16/100	1	Use entretela desprendible ligera para evitar el fruncido
		Adorno decorativo	Punta regular; Tamaño 16/100	1	Use entretela desprendible ligera para evitar el fruncido
		Adorno decorativo	Punta regular; Tamaño 16/100	1	Use entretela desprendible ligera para evitar el fruncido
		Adorno decorativo	Punta regular; Tamaño 16/100	1	Use entretela desprendible ligera para evitar el fruncido
		Adorno decorativo	Punta regular; Tamaño 16/100	1	Use entretela desprendible ligera para evitar el fruncido
		Adorno decorativo	Punta regular; Tamaño 16/100	1	Use entretela desprendible ligera para evitar el fruncido
		Adorno decorativo	Punta regular; Tamaño 16/100	1	Use entretela desprendible ligera para evitar el fruncido
<b>OJAL</b>					
		Para hacer ojales a 31	Punta regular; Tamaño 16/100	Ajusta Defecto	Use entretela desprendible ligera para evitar el fruncido