




























SINGER MODÈLE 7640





























COUTURE DE TISSUS LÉGERS


Exemples: Batiste, chiffon, organdi, tricot, coton léger, soie, lainage léger

























	POINT	APPLICATION	TYPE/GROSSEUR D'AIGUILLE	LONGU EUR DU POINT	CONSEILS UTILES
<b>COUTURE DE BASE</b>					
		Couture	Pointe Régulière; Grosseur 11/80	Paramètre par défaut	La machine se réglera automatiquement au point droit à la mise en marche
		Surpiqûres	Pointe Régulière; Grosseur 11/80	Paramètre par défaut	
		Finition de Couture	Pointe Régulière; Grosseur 11/80	Paramètre par défaut	La largeur du point s'ajuste si vous désirez un point plus ou moins large
		Finitions de coutures; Insertion d'élastiques	Pointe Régulière; Grosseur 11/80	Paramètre par défaut	
		Fauflage	Pointe Régulière; Grosseur 11/80	Paramètre par défaut	
		Couture Bouton	Pointe Régulière; Grosseur 11/80	Paramètre par défaut	Ajuster la largeur du point entre 2.5 et 4.5 dépendent de l'espace entre les deux trous du bouton
		Renforcement	Pointe Régulière; Grosseur 11/80	Paramètre par défaut	
		Ourlets invisibles	Pointe Régulière; Grosseur 11/80	Paramètre par défaut	Diminuez légèrement la tension du fil supérieur
		Ourlet en coquille	Pointe Régulière; Grosseur 11/80	Paramètre par défaut	Idéal sur les tricots légers comme les lainages
<b>EXTENSIBLE</b>					
		Ourlet invisible sur tricot	Pointe à Bille; Grosseur 11/80	Paramètre par défaut	
		Couture pour tissu extensible	Pointe à Bille; Grosseur 11/80	Paramètre par défaut	
		Couture pour tissu extensible	Pointe à Bille; Grosseur 11/80	Paramètre par défaut	
		Coutures et finitions de coutures	Pointe à Bille; Grosseur 11/80	Paramètre par défaut	Coudre à l'intérieur des marges de couture, couper l'excédent de tissu près du rebord
<b>DÉCORATIVE</b>					
		Couture décorative	Pointe Régulière; Grosseur 11/80	Paramètre par défaut	Utilisez un entoilage à détacher léger en dessous du tissu pour éviter le plissage
		Couture décorative	Pointe Régulière; Grosseur 11/80	Paramètre par défaut	
		Couture décorative	Pointe Régulière; Grosseur 11/80	Paramètre par défaut	
		Couture décorative	Pointe Régulière; Grosseur 11/80	Paramètre par défaut	
		Couture décorative	Pointe Régulière; Grosseur 11/80	Paramètre par défaut	
		Couture décorative	Pointe Régulière; Grosseur 11/80	Paramètre par défaut	
		Joint de la dentelle au tissu	Pointe Régulière; Grosseur 11/80	Paramètre par défaut	
		Couture décorative	Pointe Régulière; Grosseur 11/80	Paramètre par défaut	
		Couture décorative	Pointe Régulière; Grosseur 11/80	Paramètre par défaut	
		Couture décorative	Pointe Régulière; Grosseur 11/80	Paramètre par défaut	
		Couture décorative	Pointe Régulière; Grosseur 11/80	Paramètre par défaut	
		Couture décorative	Pointe Régulière; Grosseur 11/80	Paramètre par défaut	
		Couture décorative	Pointe Régulière; Grosseur 11/80	Paramètre par défaut	
<b>BOUTONNIÈRE</b>					
		Confection de boutonnières 21 à 34	Pointe Régulière; Grosseur 11/80	Paramètre par défaut	Utilisez un entoilage à détacher léger en dessous du tissu pour éviter le plissage

## COUTURE DE TISSUS MOYENS

Exemples: coton, laine, satin, chambray, rayonne, lin, t-shirt



















	POINT	APPLICATION	TYPE/GROSSEUR D'AIGUILLE	LONGUEUR DU POINT	CONSEILS UTILES
<b>COUTURE DE BASE</b>					
		Couture	Pointe Régulière; Grosseur 14/90	Paramètre par défaut	
		Surpiqûres	Pointe Régulière; Grosseur 14/90	Paramètre par défaut	
		Matelassage	Pointe Régulière; Grosseur 14/90	Paramètre par défaut	
		Finition de Couture	Pointe Régulière; Grosseur 14/90	Paramètre par défaut	La largeur du point s'ajuste si vous désirez un point plus ou moins large
		Finitions de coutures; Reprisage	Pointe Régulière; Grosseur 14/90	Paramètre par défaut	Réduire la longueur du point pour le reprisage
		Couture Bouton	Pointe Régulière; Grosseur 14/90	Paramètre par défaut	Ajuster la largeur du point entre 2.5 et 4.5 dépendent de l'espace entre les deux trous du bouton
		Faufilage	Pointe Régulière; Grosseur 14/90	Paramètre par défaut	
		Renforcement	Pointe Régulière; Grosseur 14/90	Paramètre par défaut	
		Reprisage	Pointe Régulière; Grosseur 14/90	Paramètre par défaut	
		Ourlets invisibles	Pointe Régulière; Grosseur 14/90	Paramètre par défaut	Diminuez légèrement la tension du fil supérieur
		Ourlet en coquille	Pointe Régulière; Grosseur 14/90	Paramètre par défaut	Idéal sur les tricotés légers comme les lainages
<b>EXTENSIBLE</b>					
		Ourlet invisible sur Tricot	Pointe à Bille; Grosseur 14/90	Paramètre par défaut	
		Couture sur Tissu Extensible	Pointe à Bille; Grosseur 14/90	Paramètre par défaut	
		Couture Extensible	Pointe à Bille; Grosseur 14/90	Paramètre par défaut	
		Couture et Finition de Couture sure Tissu Extensible	Pointe à Bille; Grosseur 14/90	Paramètre par défaut	Coudre à l'intérieur des marges de couture, couper l'excédent de tissu près du rebord
		Couture et Finition de Couture sure Tissu Extensible	Pointe à Bille; Grosseur 14/90	Paramètre par défaut	Coudre à l'intérieur des marges de couture, couper l'excédent de tissu près du rebord
		Couture et Finition de Couture sure Tissu Extensible	Pointe à Bille; Grosseur 14/90	Paramètre par défaut	Coudre à l'intérieur des marges de couture, couper l'excédent de tissu près du rebord
<b>DÉCORATIVE</b>					
		Couture décorative	Pointe Régulière; Grosseur 14/90	Paramètre par défaut	Utilisez un entoilage à détacher léger en dessous du tissu pour éviter le plissage
		Couture décorative	Pointe Régulière; Grosseur 14/90	Paramètre par défaut	Utilisez un entoilage à détacher léger en dessous du tissu pour éviter le plissage
		Couture décorative	Pointe Régulière; Grosseur 14/90	Paramètre par défaut	Utilisez un entoilage à détacher léger en dessous du tissu pour éviter le plissage
		Couture décorative	Pointe Régulière; Grosseur 14/90	Paramètre par défaut	Utilisez un entoilage à détacher léger en dessous du tissu pour éviter le plissage
		Couture décorative	Pointe Régulière; Grosseur 14/90	Paramètre par défaut	Utilisez un entoilage à détacher léger en dessous du tissu pour éviter le plissage
		Couture décorative	Pointe Régulière; Grosseur 14/90	Paramètre par défaut	Utilisez un entoilage à détacher léger en dessous du tissu pour éviter le plissage
		Couture décorative	Pointe Régulière; Grosseur 14/90	Paramètre par défaut	Utilisez un entoilage à détacher léger en dessous du tissu pour éviter le plissage
		Couture décorative	Pointe Régulière; Grosseur 14/90	Paramètre par défaut	Utilisez un entoilage à détacher léger en dessous du tissu pour éviter le plissage
		Couture décorative	Pointe Régulière; Grosseur 14/90	Paramètre par défaut	Utilisez un entoilage à détacher léger en dessous du tissu pour éviter le plissage
		Couture décorative	Pointe Régulière; Grosseur 14/90	Paramètre par défaut	Utilisez un entoilage à détacher léger en dessous du tissu pour éviter le plissage
		Couture décorative	Pointe Régulière; Grosseur 14/90	Paramètre par défaut	Utilisez un entoilage à détacher léger en dessous du tissu pour éviter le plissage

	Couture décorative	Pointe Régulière; Grosneur 14/90	Paramètre par défaut	Utilisez un entoilage à détacher léger en dessous du tissu pour éviter le plissage
---	--------------------	-------------------------------------	-------------------------	--

	Couture décorative	Pointe Régulière; Grosseur 14/90	Paramètre par défaut	Utilisez un entoilage à détacher léger en dessous du tissu pour éviter le plissage
	Couture décorative	Pointe Régulière; Grosseur 14/90	Paramètre par défaut	Utilisez un entoilage à détacher léger en dessous du tissu pour éviter le plissage
	Couture décorative	Pointe Régulière; Grosseur 14/90	Paramètre par défaut	Utilisez un entoilage à détacher léger en dessous du tissu pour éviter le plissage
	Couture décorative	Pointe Régulière; Grosseur 14/90	Paramètre par défaut	
	Couture décorative	Pointe Régulière; Grosseur 14/90	Paramètre par défaut	
	Couture décorative	Pointe Régulière; Grosseur 14/90	Paramètre par défaut	
	Couture décorative	Pointe Régulière; Grosseur 14/90	Paramètre par défaut	
	Couture décorative	Pointe Régulière; Grosseur 14/90	Paramètre par défaut	
	Couture décorative	Pointe Régulière; Grosseur 14/90	Paramètre par défaut	
	Couture décorative	Pointe Régulière; Grosseur 14/90	Paramètre par défaut	
	Couture décorative	Pointe Régulière; Grosseur 14/90	Paramètre par défaut	
	Couture décorative	Pointe Régulière; Grosseur 14/90	Paramètre par défaut	
	Couture décorative	Pointe Régulière; Grosseur 14/90	Paramètre par défaut	
	Couture décorative	Pointe Régulière; Grosseur 14/90	Paramètre par défaut	
	Couture décorative	Pointe Régulière; Grosseur 14/90	Paramètre par défaut	
	Couture décorative	Pointe Régulière; Grosseur 14/90	Paramètre par défaut	
	Couture décorative	Pointe Régulière; Grosseur 14/90	Paramètre par défaut	
	Couture décorative	Pointe Régulière; Grosseur 14/90	Paramètre par défaut	
	Couture décorative	Pointe Régulière; Grosseur 14/90	Paramètre par défaut	
	Couture décorative	Pointe Régulière; Grosseur 14/90	Paramètre par défaut	
	Couture décorative	Pointe Régulière; Grosseur 14/90	Paramètre par défaut	
	Couture décorative	Pointe Régulière; Grosseur 14/90	Paramètre par défaut	
	Couture décorative	Pointe Régulière; Grosseur 14/90	Paramètre par défaut	
<b>BOUTONNIÈRE</b>				
	Confection de boutonnières 21 à 34	Pointe Régulière; Grosseur 14/90	Paramètre par défaut	Utilisez un entoilage à détacher léger en dessous du tissu pour éviter le plissage

## COUTURE DE TISSUS LOURDS

Exemples: toile de jean, duvet, toison, tissu de recouvrement, velours côtelé, vêtement en cuir ou suède

	POINT	APPLICATION	TYPE/GROSSEUR D'AIGUILLE	EUR DU POINT	CONSEILS UTILES
<b>COUTURE DE BASE</b>					
		Couture	Pointe Régulière; Grosseur 16/100	3	
		Surpiqûres	Pointe Régulière; Grosseur 16/100	3	Utiliser ce point si vous voulez une valeur de couture plus large, ou vous voulez produire une surpiqûres
		Reprisage	Pointe Régulière; Grosseur 16/100	Paramètre par défaut	
		Couture Bouton	Pointe Régulière; Grosseur 16/100	Paramètre par défaut	Ajuster la largeur du point entre 2.5 et 4.5 dépendent de l'espace entre les deux trous du bouton
		Finition Couture	Pointe Régulière; Grosseur 16/100	3	Coudre à l'intérieur des marges de couture, couper l'excédent de tissu près du rebord
		Insertion d'élastiques; Reprisage	Pointe Régulière; Grosseur 16/100	3	Réduire la longueur du point pour le reprisage
<b>EXTENSIBLE</b>					
		Couture pour Tissu Extensible	Pointe à Bille; Grosseur 16/100	Paramètre par défaut	
		Couture et Finition de couture pour Tissu Extensible	Pointe à Bille; Grosseur 16/100	Paramètre par défaut	Coudre à l'intérieur des marges de couture, couper l'excédent de tissu près du rebord
		Couture et Finition de couture pour Tissu Extensible	Pointe à Bille; Grosseur 16/100	Paramètre par défaut	Coudre à l'intérieur des marges de couture, couper l'excédent de tissu près du rebord
<b>DÉCORATIVE</b>					
		Couture décorative	Pointe Régulière; Grosseur 16/100	1	Utilisez un entoilage à détacher léger en dessous du tissu pour éviter le plissage
		Couture décorative	Pointe Régulière; Grosseur 16/100	1	Utilisez un entoilage à détacher léger en dessous du tissu pour éviter le plissage
		Couture décorative	Pointe Régulière; Grosseur 16/100	1	Utilisez un entoilage à détacher léger en dessous du tissu pour éviter le plissage
		Couture décorative	Pointe Régulière; Grosseur 16/100	1	Utilisez un entoilage à détacher léger en dessous du tissu pour éviter le plissage
		Couture décorative	Pointe Régulière; Grosseur 16/100	1	Utilisez un entoilage à détacher léger en dessous du tissu pour éviter le plissage
		Couture décorative	Pointe Régulière; Grosseur 16/100	1	Utilisez un entoilage à détacher léger en dessous du tissu pour éviter le plissage
		Couture décorative	Pointe Régulière; Grosseur 16/100	1	Utilisez un entoilage à détacher léger en dessous du tissu pour éviter le plissage
		Couture décorative	Pointe Régulière; Grosseur 16/100	1	Utilisez un entoilage à détacher léger en dessous du tissu pour éviter le plissage
<b>BOUTONNIÈRE</b>					
		Confection de boutonnières 21 à 34	Pointe Régulière; Grosseur 16/100	Paramètre par défaut	Utilisez un entoilage à détacher léger en dessous du tissu pour éviter le plissage